

LABORATORIO ARTIGIANALE ALIMENTARE

Accedere al portale impresainungiorno.gov.it nella pagina del SUAP di Gallarate

N.B. Per poter inoltrare le pratiche al SUAP tramite impresainungiorno.gov.it, è necessario avere un indirizzo di posta elettronica certificata (PEC) ed un dispositivo di firma digitale

In qualsiasi fase è possibile interrompere la compilazione della pratica e riprenderla in un momento successivo. La pratica verrà salvata nella sezione "Pratiche in bozza"

Dopo avere inviato la pratica si può controllare lo stato di avanzamento e visualizzare le eventuali comunicazioni provenienti dal SUAP consultando la sezione "Le mie pratiche inviate".

impresainungiorno.gov.it UNIONCAMERE

Cerca info

L'IMPRESA E IL COMUNE L'IMPRESA E LA PA L'IMPRESA E L'EUROPA NEWS Help Desk

Sportello Unico delle Attività Produttive n° 1611
SUAP di GALLARATE (VA)

RIFERIMENTI E RECAPITI

Indirizzo
LARGO CAMUSSI n.5 21013 - GALLARATE (VA)

Telefono
0331754351

Fax
0331754357

RESPONSABILE DEL SUAP

Responsabile

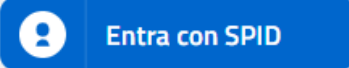
COMPILA UNA PRATICA

DATI IDENTIFICATIVI SUAP

Sportello unico per le imprese e attività produttive
Gallarate

Cliccare su compila una pratica

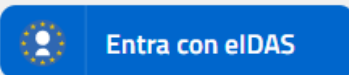
Accedi con SPID



SPID, il Sistema Pubblico di Identità Digitale, ti permette di accedere a tutti i servizi online della Pubblica Amministrazione con un'unica Identità Digitale (username e password)

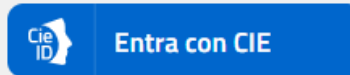


Cittadini Europei



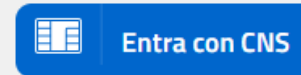
Accedi con l'identità digitale di un altro paese dell'Unione Europea

Accedi con CIE



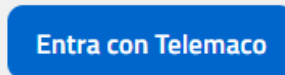
CIE, Carta Identità Elettronica, ti permette anche di accedere a tutti i servizi online della Pubblica Amministrazione

Accedi con CNS



Se possiedi un Certificato Digitale (CNS), inserisci il supporto nel tuo dispositivo (Smart Card o Token USB) e clicca sul bottone 'Entra con CNS'.

Accedi con InfoCamere ID



Se sei un'impresa o un professionista in possesso di una user Telemaco per l'invio di pratiche telematiche camerali puoi utilizzarla per accedere ai servizi del portale. L'utilizzo della user Telemaco ha la sola finalità di semplificare l'accesso ai servizi da parte dell'utente e non comporta in alcun caso l'estensione a impresainungiorno.gov.it delle clausole contrattuali proprie del servizio Telemaco.

Inserire una descrizione della pratica (scrivere liberamente un testo che ricordi la natura della pratica)

ASSEGNA UNA DESCRIZIONE ALLA NUOVA PRATICA

Durante la fase di compilazione della pratica è possibile interrompere a piacere l'operazione salvando i dati fino a quel momento inseriti e riprendere successivamente le operazioni.

Per distinguere la pratica dalle altre sulla propria scrivania è necessario fornire una breve descrizione, la quale non avrà nessuna relazione con il Codice Pratica che verrà assegnato successivamente.

COMPILA NUOVA PRATICA:

IMPORTA DATI DA PRATICA PRECEDENTE:

Descrizione della pratica: ■

Inserire la descrizione della pratica (min 3, max 60 caratteri)

ANNULLA

CONFERMA

Cliccare su conferma

Selezionare Industria e artigianato – Alimentare – Laboratorio artigianale alimentare

SCELTA SETTORE ATTIVITÀ

Selezionare il settore di attività per il quale si desidera compilare la Pratica.

Settore selezionato:

- Laboratorio artigianale alimentare (gelateria, pasticceria, pizza al taglio, kebab, etc)

Inserisci il testo da ricercare (minimo 3 caratteri)

RICERCA

✓ Agricoltura, Allevamento, Pesca e Attività Estrattive (Ateco da 01 a 09)

^ Industria e Artigianato (Ateco da 10 a 33 + 45.2 + 45.40.3 + 56.10.2 + 56.10.3 + 95)

^ Alimentare

Panificio

Laboratorio artigianale alimentare (gelateria, pasticceria, pizza al taglio, kebab, etc)

✓ Attività di trasformazione di alimenti in stabilimenti (compresi gli impianti di macellazione), laboratori, centri di cottura

Attività nel settore degli additivi alimentari/aromi/enzimi (Reg. CE 852/2004)

ANNULLA

CONFERMA

Cliccare su conferma

APRIRE UN'ATTIVITA'

SCELTA OPERAZIONI

Selezionare le operazioni relative al settore di attività:

Laboratorio artigianale alimentare (gelateria, pasticceria, pizza al taglio, kebab, etc)

Nota: le operazioni indicate come facenti parte di un raggruppamento sono alternative tra di loro

Operazioni selezionate:

- Aprire l'attività

Inserisci il testo da ricercare (minimo 3 caratteri)

RICERCA

^ Avvio, gestione, cessazione attività

- Aprire l'attività
- Subentrare nell'esercizio dell'attività
- Trasferire la sede dell'attività all'interno del territorio comunale
- Sospensione breve dell'attività (massimo 30 giorni)
- Cessare l'attività
- Comunicazione dell'esercizio dell'attività di consumo immediato sul posto di alimenti prodotti dall'azienda artigiana
- Estendere il settore merceologico
- Variazioni strutturali (locali e impianti, aspetti merceologici, mezzi di trasporto)
- Variazioni soggetti (titolarità dei requisiti, denominazione, insegna, cambio delle persone a seguito di modifiche societarie)

PAGINA PRECEDENTE

ANNULLA

CONFERMA

Selezionare
Aprire l'attività



Cliccare su conferma



Selezionare interventi eventuali (mettere il flag sulla/e casella/e di riferimento in base alle proprie esigenze)

SCelta INTERVENTI EVENTUALI

Selezionare gli interventi eventuali, in base alle scelte effettuate precedentemente

- in caso di attività che preveda insegna esterna (dove è prevista la domanda di autorizzazione)
- L'attività svolta dà luogo ad emissioni in atmosfera, scarichi idrici, rifiuti pericolosi o prevede lo stoccaggio di materiali in serbatoi; per cui si presenta contestualmente all'ARPA la segnalazione per verifiche ambientali
- presenta contestualmente la SCIA per nuova apertura di esercizio commercio al dettaglio di vicinato
- l'attività svolta comprende anche la panificazione
- presenta contestualmente la SCIA per nuova apertura di esercizio di consumo immediato sul posto di alimenti

PAGINA PRECEDENTE

ANNULLA

CONFERMA

Cliccare su conferma

SCelta DEL DESTINATARIO DELLA PRATICA

La presente pagina di scelta del destinatario della pratica, viene proposta in quanto, in base al tipo di pratica, sono possibili ulteriori destinatari oltre al SUAP. Le opzioni di scelta del destinatario effettivamente disponibili per la presente pratica sono quelle di seguito indicate.

- ComUnica (SCIA contestuale alla Comunicazione Unica)

PAGINA PRECEDENTE

ANNULLA

CONFERMA

Cliccare su conferma

Selezionare interventi eventuali (mettere il flag sulla/e casella/e di riferimento in base alle proprie esigenze)

SCELTE EVENTUALI

Selezionare le opzioni che seguono (non obbligatorie) in base alle scelte effettuate precedentemente

- in presenza di soggetti (es. soci) diversi dal dichiarante (Dichiarazioni sul possesso dei requisiti da parte degli altri soci)
- è cittadino extracomunitario il titolare, il legale rappresentante, uno dei soci o amministratori
- IL PRESENTATORE DELLA DOMANDA È UN PROFESSIONISTA / ALTRO SOGGETTO MUNITO DI PROCURA SPECIALE

PAGINA PRECEDENTE

ANNULLA

CONFERMA

Cliccare su conferma



Compilare la pratica telematica in tutti i campi obbligatori (indicati in rosso)

SCHEDA ANAGRAFICA

DITTA/SOCIETA'/IMPRESA

- ISCRITTA ALLA CCIAA
- NON ANCORA ISCRITTA
- NON NECESSITA DI ISCRIZIONE AL RI DELLA CCIAA

PERSONA (Privato)

DATI DEL DICHIARANTE

Nome	Cognome	Cod.Fiscale	
<input type="text"/>	<input type="text"/>	<input type="text"/>	
Sesso	Data nascita	Cittadinanza	
<input type="text" value="Selezionare un valore"/>	<input type="text" value="gg/MM/aaaa"/>	<input type="text" value="ITALIA"/>	
Luogo di nascita:	Provincia		
Stato	<input type="text" value="Selezionare un valore"/>		
<input type="text" value="Italia"/>			
Comune			
<input type="text" value="Selezionare un valore"/>			
<input type="checkbox"/> Se cittadino non UE			
Informazioni relative alla residenza :			
Stato	Provincia		
<input type="text" value="Italia"/>	<input type="text" value="Selezionare un valore"/>		
Comune			
<input type="text" value="Selezionare un valore"/>			
Toponimo (DUG)			
<input type="text" value="Selezionare un valore"/>			
Denominazione stradale			
<input type="text"/>			
Numero civico	CAP	eMail/PEC	Telefono fisso/cellulare
<input type="text"/>	<input type="text"/>	<input type="text"/>	<input type="text"/>
Carica			
<input type="text" value="Selezionare un valore"/>			

DATI DELLA DITTA/SOCIETA'/IMPRESA

Denominazione (nome della ditta o azienda o ragione sociale)			
<input type="text"/>			
Forma giuridica	Codice Fiscale	PIVA	
<input type="text" value="Selezionare un valore"/>	<input type="text"/>	<input type="text"/>	
Dati relativi alla sede legale della ditta/società/impresa			
Stato	Provincia		
<input type="text" value="Italia"/>	<input type="text" value="Selezionare un valore"/>		
Comune			
<input type="text" value="Selezionare un valore"/>			
Toponimo (DUG)			
<input type="text" value="Selezionare un valore"/>			
Denominazione stradale	Numero civico	CAP	
<input type="text"/>	<input type="text"/>	<input type="text"/>	
Telefono fisso/Cellulare	Fax	PEC	
<input type="text"/>	<input type="text"/>	<input type="text"/>	

Cliccare
su salva

DICHIARAZIONE RELATIVA AI DIRITTI DI SEGRETERIA/ISTRUTTORI”

A PARTIRE DAL 01/01/2022 SARANNO IN VIGORE LE TARIFFE PER IL COMUNE DI GALLARATE SECONDO IL PROSPETTO ALLEGATO – TARIFFARIO PER I DIRITTI ATS CONSULTARE IL TARIFFARIO UNICO ATS ALLEGATO

PAGAMENTO DEGLI ONERI CONNESSI ALLA PRATICA

Il servizio consente di effettuare online i pagamenti degli oneri connessi alle pratiche per gli Enti che hanno provveduto all'attivazione. Per effettuare un pagamento online seguire la procedura guidata che si concluderà con il rilascio della ricevuta di avvenuto pagamento. La ricevuta dovrà dunque essere allegata alla pratica.

Elenco tariffari:

- **Tariffario comune di Gallarate (VA)** 
TARIFFE PER ISTRUTTORIA PRATICHE SERVIZIO SUAP
- **Tariffario unico ATS** 
Tariffe prestazioni Dipartimento di Igiene e Prevenzione Sanitaria

Si possono effettuare pagamenti telematici solo in caso in cui ci sia almeno un ente beneficiario primario che abbia attivato i pagamenti

Ente Beneficiario	Ha attivato i pagamenti telematici
ATS DELL'INSUBRIA	

Non sono presenti metodi di pagamento per la pratica corrente

RICEVUTE DI PAGAMENTO

Richiesta marca da bollo

Tipologie ammesse: pdf

Max: 9,77 MB

Ricevute pagamenti elettronici

Tipologie ammesse: dwf.p7m;svg.p7m;jpg.p7m;pdf.p7m;pdf+xml;dwf;svg;jpg

Max: 9,77 MB

[PAGINA PRECEDENTE](#)

[PROSEGUI](#)

Cliccare su prosegui

In questa sezione devono essere inseriti gli eventuali allegati che possono essere “obbligatori” o “liberi”

GESTIONE DEGLI ALLEGATI
Allegare i documenti richiesti.
Il simbolo ■ indica la presenza di un "documento obbligatorio", ovvero di un documento che deve essere necessariamente allegato ai fini della successiva spedizione della pratica.
Il pulsante (+) permette di allegare documenti suddivisi in file multipli. Il pulsante '-' di eliminare le occorrenze superflue.
Nel caso di SCIA contestuale alla Comunicazione Unica si consiglia di allegare esclusivamente documenti formati in formato PDF.
La dimensione massima totale delle pratica consentita è 572 MB

DOCUMENTI ALLEGATI

copia attestazione versamento oneri, diritti e spese

Tipologie ammesse: dwf.p7m;svg.p7m;img.p7m;pdf.p7m Max: 9,77 MB Allega

Allegati liberi

Tipologie ammesse: dwf.p7m;svg.p7m;jpg.p7m;pdf.p7m;pdf.xml;dwf;svg;jpg Max: 9,77 MB Allega

PAGINA PRECEDENTE SALVA ANNULLA PROSEGUI

Cliccare su proseguì

Compilata la pratica in ogni sua parte va scaricata, firmata digitalmente e riallegata.

Per eventuale problematiche tecniche contattare
help desk del portale impresa in un giorno al
numero 0664892892
dal Lunedì al Venerdì dalle 8:30 alle 18:30

SUBINGRESSO NELL'ATTIVITA'

Seguire le indicazioni delle pagine 1 – 2 – 3

Selezionare SUBENTRARE NELL'ESERCIZIO DELL'ATTIVITA'

SCELTA OPERAZIONI

Selezionare le operazioni relative al settore di attività:

Laboratorio artigianale alimentare (gelateria, pasticceria, pizza al taglio, kebab, etc)

Nota: le operazioni indicate come facenti parte di un raggruppamento sono alternative tra di loro

Operazioni selezionate:

- Subentrare nell'esercizio dell'attività

Inserisci il testo da ricercare (minimo 3 caratteri)

RICERCA

^ Avvio, gestione, cessazione attività

- Aprire l'attività
- Subentrare nell'esercizio dell'attività**
- Trasferire la sede dell'attività all'interno del territorio comunale
- Sospensione breve dell'attività (massimo 30 giorni)
- Cessare l'attività
- Comunicazione dell'esercizio dell'attività di consumo immediato sul posto di alimenti prodotti dall'azienda artigiana
- Estendere il settore merceologico
- Variazioni strutturali (locali e impianti, aspetti merceologici, mezzi di trasporto)
- Variazioni soggetti (titolarità dei requisiti, denominazione, insegna, cambio delle persone a seguito di modifiche societarie)
- Sospendere temporaneamente/riprendere l'attività

PAGINA PRECEDENTE

ANNULLA

CONFERMA

← Cliccare su conferma

Qualora l'attività oggetto di subentro ricada nella sezione sotto indicata mettere il flag sulla casella

SCELTA INTERVENTI EVENTUALI

Selezionare gli interventi eventuali, in base alle scelte effettuate precedentemente

- L'attività svolta dà luogo ad emissioni in atmosfera, scarichi idrici, rifiuti pericolosi o prevede lo stoccaggio di materiali in serbatoi; per cui si presenta contestualmente all'ARPA la segnalazione per verifiche ambientali
- presenta contestualmente la SCIA per nuova apertura di esercizio commercio al dettaglio di vicinato
- presenta contestualmente la SCIA per subingresso in esercizio di commercio al dettaglio di vicinato

PAGINA PRECEDENTE

ANNULLA

CONFERMA

 **Cliccare su Conferma**

A questo punto seguire le istruzioni da pagina 5 a pagina 9

ATTENZIONE!!!! Negli allegati obbligatori bisogna inserire copia dell'atto notarile di subingresso

TRASFERIMENTO DELL'ATTIVITA'

Seguire le indicazioni delle pagine 1 – 2 – 3

Selezionare TRASFERIRE LA SEDE DELL'ATTIVITA' ALL'INTERNO DEL TERRITORIO COMUNALE

SCELTA OPERAZIONI

Selezionare le operazioni relative al settore di attività:

Laboratorio artigianale alimentare (gelateria, pasticceria, pizza al taglio, kebab, etc)

Nota: le operazioni indicate come facenti parte di un raggruppamento sono alternative tra di loro

Operazioni selezionate:

- Trasferire la sede dell'attività all'interno del territorio comunale

Inserisci il testo da ricercare (minimo 3 caratteri)

RICERCA

^ Avvio, gestione, cessazione attività

- Aprire l'attività
- Subentrare nell'esercizio dell'attività
- Trasferire la sede dell'attività all'interno del territorio comunale**
- Sospensione breve dell'attività (massimo 30 giorni)
- Cessare l'attività
- Comunicazione dell'esercizio dell'attività di consumo immediato sul posto di alimenti prodotti dall'azienda artigianale
- Estendere il settore merceologico
- Variazioni strutturali (locali e impianti, aspetti merceologici, mezzi di trasporto)
- Variazioni soggetti (titolarità dei requisiti, denominazione, insegna, cambio delle persone a seguito di modifiche societarie)
- Sospendere temporaneamente/riprendere l'attività

PAGINA PRECEDENTE

ANNULLA

CONFERMA

Clickcare su conferma

SCelta interventi eventuali


Selezionare gli interventi eventuali, in base alle scelte effettuate precedentemente

- Presenta contestualmente la SCIA di trasferimento di esercizio di commercio al dettaglio di vicinato
- L'attività svolta dà luogo ad emissioni in atmosfera, scarichi idrici, rifiuti pericolosi o prevede lo stoccaggio di materiali in serbatoi; per cui si presenta contestualmente all'ARPA la segnalazione per verifiche ambientali

PAGINA PRECEDENTE

ANNULLA

CONFERMA

 **Cliccare su conferma**

A questo punto seguire le istruzioni da pagina 5 a pagina 9

CESSARE L'ATTIVITA'

Seguire le indicazioni delle pagine 1 – 2 – 3
Selezionare CESSARE L'ATTIVITA'

SCELTA OPERAZIONI

Selezionare le operazioni relative al settore di attività:

Laboratorio artigianale alimentare (gelateria, pasticceria, pizza al taglio, kebab, etc)

Nota: le operazioni indicate come facenti parte di un raggruppamento sono alternative tra di loro

Operazioni selezionate:

- Cessare l'attività

Inserisci il testo da ricercare (minimo 3 caratteri)

RICERCA

^ Avvio, gestione, cessazione attività

- Aprire l'attività
- Subentrare nell'esercizio dell'attività
- Trasferire la sede dell'attività all'interno del territorio comunale
- Sospensione breve dell'attività (massimo 30 giorni)
- Cessare l'attività**
- Comunicazione dell'esercizio dell'attività di consumo immediato sul posto di alimenti prodotti dall'azienda artigiana
- Estendere il settore merceologico
- Variazioni strutturali (locali e impianti, aspetti merceologici, mezzi di trasporto)
- Variazioni soggetti (titolarità dei requisiti, denominazione, insegna, cambio delle persone a seguito di modifiche societarie)
- Sospendere temporaneamente/riprendere l'attività

PAGINA PRECEDENTE

ANNULLA

CONFERMA

← Cliccare su conferma

SCelta INTERVENTI EVENTUALI

Selezionare gli interventi eventuali, in base alle scelte effettuate precedentemente

- l'attività esercitata comprende il settore alimentare per cui si intende presentare contestualmente anche la scia sanitaria all'ATS competente (ART. 6, REG. CE N. 852/2004)
- presenta contestualmente la comunicazione di cessazione dell'esercizio di vicinato

PAGINA PRECEDENTE

ANNULLA

CONFERMA



Cliccare su conferma

A questo punto seguire le istruzioni da pagina 5 a pagina 9