

TINTOLAVANDERIA A LAVORAZIONE MANUALE O MECCANICA

Accedere al portale impresainungiorno.gov.it nella pagina del SUAP di Gallarate

N.B. Per poter inoltrare le pratiche al SUAP tramite impresainungiorno.gov.it, è necessario avere un indirizzo di posta elettronica certificata (PEC) ed un dispositivo di firma digitale

In qualsiasi fase è possibile interrompere la compilazione della pratica e riprenderla in un momento successivo. La pratica verrà salvata nella sezione "Pratiche in bozza"

Dopo avere inviato la pratica si può controllare lo stato di avanzamento e visualizzare le eventuali comunicazioni provenienti dal SUAP consultando la sezione "Le mie pratiche inviate".

The screenshot shows the website interface for the SUAP of Gallarate (VA). At the top, there is a navigation bar with the logo 'impresainungiorno.gov.it' and a search bar. Below the navigation bar, there are several menu items: 'L'IMPRESA E IL COMUNE', 'L'IMPRESA E LA PA', 'L'IMPRESA E L'EUROPA', 'NEWS', and 'Help Desk'. The main content area features a map of Gallarate (VA) with a location pin. Below the map, there is a section titled 'Sportello Unico delle Attività Produttive n° 1611 SUAP di GALLARATE (VA)'. To the right of the map, there is a box titled 'RIFERIMENTI E RECAPITI' containing contact information: 'Indirizzo: LARGO CAMUSSI n.5 21013 - GALLARATE (VA)', 'Telefono: 0331754351', and 'Fax: 0331754357'. Below this, there is a section titled 'RESPONSABILE DEL SUAP' with the name 'Responsabile'. At the bottom of the page, there are two buttons: 'INFORMATI' and 'COMPILA UNA PRATICA'. A red arrow points to the 'COMPILA UNA PRATICA' button.

Cliccare su compila una pratica

Accedi con SPID



Entra con SPID

SPID, il Sistema Pubblico di Identità Digitale, ti permette di accedere a tutti i servizi online della Pubblica Amministrazione con un'unica Identità Digitale (username e password)



Accedi con CIE



Entra con CIE

CIE, Carta Identità Elettronica, ti permette anche di accedere a tutti i servizi online della Pubblica Amministrazione

Accedi con CNS



Entra con CNS

Se possiedi un Certificato Digitale (CNS), inserisci il supporto nel tuo dispositivo (Smart Card o Token USB) e clicca sul bottone 'Entra con CNS'.

Cittadini Europei



Entra con eIDAS

Accedi con l'identità digitale di un altro paese dell'Unione Europea

Accedi con InfoCamere ID

Entra con Telemaco

Se sei un'impresa o un professionista in possesso di una user Telemaco per l'invio di pratiche telematiche camerali puoi utilizzarla per accedere ai servizi del portale. L'utilizzo della user Telemaco ha la sola finalità di semplificare l'accesso ai servizi da parte dell'utente e non comporta in alcun caso l'estensione a impresainungiorno.gov.it delle clausole contrattuali proprie del servizio Telemaco.

Inserire una descrizione della pratica (scrivere liberamente un testo che ricordi la natura della pratica)

ASSEGNA UNA DESCRIZIONE ALLA NUOVA PRATICA

Durante la fase di compilazione della pratica è possibile interrompere a piacere l'operazione salvando i dati fino a quel momento inseriti e riprendere successivamente le operazioni.

Per distinguere la pratica dalle altre sulla propria scrivania è necessario fornire una breve descrizione, la quale non avrà nessuna relazione con il Codice Pratica che verrà


ANNULLA

CONFERMA

Descrizione della pratica: ■

Inserire la descrizione della pratica (min 3, max 60 caratteri)

Cliccare su conferma



Selezionare Industria e artigianato – Attività correlate – Tintolavanderia – Tintolavanderia a lavorazione manuale/meccanica

SCELTA SETTORE ATTIVITÀ

Selezionare il settore di attività per il quale si desidera compilare la Pratica.

Settore selezionato:

- Tintolavanderia a lavorazione manuale/meccanica

Inserisci il testo da ricercare (minimo 3 caratteri)

RICERCA

✓ Agricoltura, Allevamento, Pesca e Attività Estrattive (Ateco da 01 a 09)

^ Industria e Artigianato (Ateco da 10 a 33 + 45.2 + 45.40.3 + 56.10.2 + 56.10.3 + 95)

✓ Alimentare

✓ Sottoprodotti di origine animale/Prodotti derivati NON destinati al consumo umano (Reg. CE 1069/2009)

Mangimi (Reg. CE 183/2005)

MOCA (Attività riguardanti materiali ed oggetti destinati a venire a contatto con gli alimenti)

✓ Produzione (Industriale, Manifatturiera, altre attività Artigianali, ecc.)

Fabbricazione oggetti preziosi (escluse imprese artigiane)

✓ Autoveicoli e Motocicli

^ Attività correlate

Acconciatore, barbiere, estetista, tatuatore e piercer

^ Tintolavanderia

✓ Tintolavanderia a lavorazione manuale/meccanica

Lavanderia a gettone

Impiantista

Impresa di pulizie

ANNULLA

CONFERMA

Cliccare su conferma

APRIRE UN'ATTIVITA'

SCelta OPERAZIONI

Selezionare le operazioni relative al settore di attività:

Tintolavanderia a lavorazione manuale/meccanica

Nota: le operazioni indicate come facenti parte di un raggruppamento sono alternative tra di loro

Operazioni selezionate:

- Aprire l'attività

Inserisci il testo da ricercare (minimo 3 caratteri)

RICERCA

^ Avvio, gestione, cessazione attività

- Aprire l'attività
- Subentrare nell'esercizio dell'attività
- Trasferire la sede dell'attività all'interno del territorio comunale
- Sospensione breve dell'attività (massimo 30 giorni)
- Sospendere/riprendere/prorogare la sospensione dell'attività
- Cessare l'attività
- Nomina del responsabile tecnico
- Variazione soggetti in attività
- Variazioni strutturali (locali e impianti, aspetti merceologici, mezzi di trasporto)

▼ EDILIZIA (Interventi Edilizi, Vincoli, Passi carrabili, ecc.)

PAGINA PRECEDENTE

ANNULLA

CONFERMA

Selezionare
Aprire l'attività

Cliccare su conferma

Selezionare interventi eventuali (mettere il flag sulla/e casella/e di riferimento in base alle proprie esigenze)

SCELTA INTERVENTI EVENTUALI

Selezionare gli interventi eventuali, in base alle scelte effettuate precedentemente

- in caso di attività che preveda insegna esterna (dove è prevista la domanda di autorizzazione)
- nel caso di impianti di produzione di calore alimentati a combustibile solido, liquido o gassoso
- nel caso di attività ubicata in locali sotterranei o semisotterranei che non dia luogo a emissioni di agenti nocivi

PAGINA PRECEDENTE

ANNULLA

CONFERMA

Cliccare su conferma



SCELTA DEL DESTINATARIO DELLA PRATICA

La presente pagina di scelta del destinatario della pratica, viene proposta in quanto, in base al tipo di pratica, sono possibili ulteriori destinatari oltre al SUAP. Le opzioni di scelta del destinatario effettivamente disponibili per la presente pratica sono quelle di seguito indicate.

- ComUnica (SCIA contestuale alla Comunicazione Unica)

PAGINA PRECEDENTE

ANNULLA

CONFERMA

Cliccare su conferma



Selezionare interventi eventuali (mettere il flag sulla/e casella/e di riferimento in base alle proprie esigenze)

SCELTE EVENTUALI

Selezionare le opzioni che seguono (non obbligatorie) in base alle scelte effettuate precedentemente


- in presenza di soggetti (es. soci) diversi dal dichiarante (Dichiarazioni sul possesso dei requisiti da parte degli altri soci)
- è cittadino extracomunitario il titolare, il legale rappresentante, uno dei soci o amministratori
- IL PRESENTATORE DELLA DOMANDA È UN PROFESSIONISTA / ALTRO SOGGETTO MUNITO DI PROCURA SPECIALE

[PAGINA PRECEDENTE](#)

[ANNULLA](#)

[CONFERMA](#)

Cliccare su conferma



Compilare la pratica telematica in tutti i campi obbligatori (indicati in rosso)

SCHEDA ANAGRAFICA

DITTA/SOCIETA'/IMPRESA

- ISCRITTA ALLA CCIAA
- NON ANCORA ISCRITTA
- NON NECESSITA DI ISCRIZIONE AL RI DELLA CCIAA

PERSONA (Privato)

DATI DEL DICHIARANTE

Nome	Cognome	Cod.Fiscale	
<input type="text"/>	<input type="text"/>	<input type="text"/>	
Sesso	Data nascita	Cittadinanza	
<input type="text" value="Selezionare un valore"/>	<input type="text" value="gg/MM/aaaa"/>	<input type="text" value="ITALIA"/>	
Luogo di nascita:	Provincia		
Stato	<input type="text" value="Selezionare un valore"/>		
<input type="text" value="Italia"/>			
Comune			
<input type="text" value="Selezionare un valore"/>			
<input type="checkbox"/> Se cittadino non UE			
Informazioni relative alla residenza :			
Stato	Provincia		
<input type="text" value="Italia"/>	<input type="text" value="Selezionare un valore"/>		
Comune			
<input type="text" value="Selezionare un valore"/>			
Toponimo (DUG)			
<input type="text" value="Selezionare un valore"/>			
Denominazione stradale			
<input type="text"/>			
Numero civico	CAP	eMail/PEC	Telefono fisso/cellulare
<input type="text"/>	<input type="text"/>	<input type="text"/>	<input type="text"/>
Carica			
<input type="text" value="Selezionare un valore"/>			

DATI DELLA DITTA/SOCIETA'/IMPRESA

Denominazione (nome della ditta o azienda o ragione sociale)			
<input type="text"/>			
Forma giuridica	Codice Fiscale	PIVA	
<input type="text" value="Selezionare un valore"/>	<input type="text"/>	<input type="text"/>	
Dati relativi alla sede legale della ditta/società/impresa			
Stato	Provincia		
<input type="text" value="Italia"/>	<input type="text" value="Selezionare un valore"/>		
Comune			
<input type="text" value="Selezionare un valore"/>			
Toponimo (DUG)			
<input type="text" value="Selezionare un valore"/>			
Denominazione stradale	Numero civico	CAP	
<input type="text"/>	<input type="text"/>	<input type="text"/>	
Telefono fisso/Cellulare	Fax	PEC	
<input type="text"/>	<input type="text"/>	<input type="text"/>	

Cliccare su salva

DICHIARAZIONE RELATIVA AI DIRITTI DI SEGRETERIA/ISTRUTTORI” A PARTIRE DAL 01/01/2022 SARANNO IN VIGORE LE TARIFFE SECONDO IL PROSPETTO ALLEGATO – TARIFFARIO

DICHIARAZIONE RELATIVA AI DIRITTI DI SEGRETERIA/ISTRUTTORI

VERSAMENTO DIRITTI O SPESE

- non sono dovuti oneri quali diritti o spese ■
- poiché non previsti dal tariffario ■
- sono dovuti oneri quali diritti o spese ■
- poiché esentati ■

per un totale di Euro ■

- pagamento on line alla pagina successiva "Pagamento oneri" ■
- versamento su conto corrente postale (vedere le istruzioni di ogni SUAP) ■

in data ■

ufficio postale di ■

Allegata qui la ricevuta di versamento tramite conto corrente postale ■

 Max: 9,77 MB

- pagamento pagoPA / bonifico bancario (vedere le istruzioni di ogni SUAP) ■

in data ■

indicare il codice IUV / codice TRN ■

Allega qui l'attestazione del pagamento pagoPA o del bonifico bancario (in caso di bonifico, non è valida la ricevuta di presa in carico del bonifico) ■

 Max: 9,77 MB

SALVA **ANNULLA**

PAGINA PRECEDENTE

VISUALIZZA ANTEPRIMA

PROSEGUI

Cliccare su prosegui

In questa sezione devono essere inseriti gli eventuali allegati che possono essere “obbligatori” o “liberi”

GESTIONE DEGLI ALLEGATI
Allegare i documenti richiesti.
Il simbolo **■** indica la presenza di un "documento obbligatorio", ovvero di un documento che deve essere necessariamente allegato ai fini della successiva spedizione della pratica.
Il pulsante (+) permette di allegare documenti suddivisi in file multipli. Il pulsante (-) di eliminare le occorrenze superflue.
Nel caso di SCIA contestuale alla Comunicazione Unica si consiglia di allegare esclusivamente documenti formati in formato PDF.
La dimensione massima totale delle pratica consentita è 572 MB

DOCUMENTI ALLEGATI

copia attestazione versamento oneri, diritti e spese

Tipologie ammesse: dwf.p7m;svg.p7m;img.p7m;pdf.p7m Max: 9,77 MB [Allega](#)

Allegati liberi

Tipologie ammesse: dwf.p7m;svg.p7m;jpg.p7m;pdf.p7m;pdf.xml;dwf;svg;jpg Max: 9,77 MB [Allega](#)

[PAGINA PRECEDENTE](#) [SALVA](#) [ANNULLA](#) [PROSEGUI](#)

Cliccare su **prosegui**

Compilata la pratica in ogni sua parte va scaricata, firmata digitalmente e riallegata.

Per eventuale problematiche tecniche contattare
help desk del portale impresa in un giorno al
numero 0664892892
dal Lunedì al Venerdì dalle 8:30 alle 18:30

SUBINGRESSO NELL'ATTIVITA'

Seguire le indicazioni delle pagine 1 – 2 – 3

Selezionare SUBENTRARE NELL'ESERCIZIO DELL'ATTIVITA'

SCELTA OPERAZIONI

Selezionare le operazioni relative al settore di attività:

Tintolavanderia a lavorazione manuale/meccanica

Nota: le operazioni indicate come facenti parte di un raggruppamento sono alternative tra di loro


Operazioni selezionate:

- Subentrare nell'esercizio dell'attività

Inserisci il testo da ricercare (minimo 3 caratteri) **RICERCA**

^ Avvio, gestione, cessazione attività

- Aprire l'attività
- Subentrare nell'esercizio dell'attività**
- Trasferire la sede dell'attività all'interno del territorio comunale
- Sospensione breve dell'attività (massimo 30 giorni)
- Sospendere/riprendere/prorogare la sospensione dell'attività
- Cessare l'attività
- Nomina del responsabile tecnico
- Variazione soggetti in attività

PAGINA PRECEDENTE **ANNULLA** **CONFERMA**  **Cliccare su conferma**

Selezionare gli interventi eventuali mettendo il flag sulla casella

SCELTA INTERVENTI EVENTUALI
Selezionare gli interventi eventuali, in base alle scelte effettuate precedentemente

si intende presentare contestualmente anche la SCIA per inizio attività soggetta a controlli di prevenzione incendi

[PAGINA PRECEDENTE](#) [ANNULLA](#) [CONFERMA](#)

Cliccare su Conferma

A questo punto seguire le istruzioni da pagina 6 a pagina 10

ATTENZIONE!!!! Negli allegati obbligatori bisogna inserire copia dell'atto notarile di subingresso

TRASFERIRE L'ATTIVITA'

Seguire le indicazioni delle pagine 1 – 2 – 3

Selezionare Trasferire la sede dell'attività all'interno del territorio comunale

SCELTA OPERAZIONI

Selezionare le operazioni relative al settore di attività:

Tintolavanderia a lavorazione manuale/meccanica

Nota: le operazioni indicate come facenti parte di un raggruppamento sono alternative tra di loro


Operazioni selezionate:

- **Trasferire la sede dell'attività all'interno del territorio comunale**

Inserisci il testo da ricercare (minimo 3 caratteri) **RICERCA**

^ **Avvio, gestione, cessazione attività**

- Aprire l'attività
- Subentrare nell'esercizio dell'attività
- Trasferire la sede dell'attività all'interno del territorio comunale**
- Sospensione breve dell'attività (massimo 30 giorni)
- Sospendere/riprendere/prorogare la sospensione dell'attività
- Cessare l'attività

PAGINA PRECEDENTE **ANNULLA** **CONFERMA**  **Cliccare su conferma**

A questo punto seguire le istruzioni da pagina 6 a pagina 10

Selezionare gli interventi eventuali mettendo il flag sulla casella

SCELTA INTERVENTI EVENTUALI

Selezionare gli interventi eventuali, in base alle scelte effettuate precedentemente

si intende presentare contestualmente anche la SCIA per inizio attività soggetta a controlli di prevenzione incendi

PAGINA PRECEDENTE

ANNULLA

CONFERMA

**Cliccare su
Conferma**

A questo punto seguire le istruzioni da pagina 6 a pagina 10

CESSARE L'ATTIVITA'

Seguire le indicazioni delle pagine 1 – 2 – 3
Selezionare CESSARE L'ATTIVITA'

SCELTA OPERAZIONI

Selezionare le operazioni relative al settore di attività:

Tintolavanderia a lavorazione manuale/meccanica

Nota: le operazioni indicate come facenti parte di un raggruppamento sono alternative tra di loro

Operazioni selezionate:

- Cessare l'attività

Inserisci il testo da ricercare (minimo 3 caratteri)

RICERCA

^ Avvio, gestione, cessazione attività

- Aprire l'attività
- Subentrare nell'esercizio dell'attività
- Trasferire la sede dell'attività all'interno del territorio comunale
- Sospensione breve dell'attività (massimo 30 giorni)
- Sospendere/riprendere/prorogare la sospensione dell'attività
- Cessare l'attività**
- Nomina del responsabile tecnico
- Variazione soggetti in attività
- Variazioni strutturali (locali e impianti, aspetti merceologici, mezzi di trasporto)

PAGINA PRECEDENTE

ANNULLA

CONFERMA

← Cliccare su conferma

A questo punto seguire le istruzioni da pagina 6 a pagina 10